

TỔNG CÔNG TY CỔ PHẦN  
CÔNG TRÌNH VIETTEL  
VIETTEL CONSTRUCTION  
JOINT STOCK CORPORATION

Số/No.: 19 /CBTT-VCC

CỘNG HOÀ XÃ HỘI CHỦ NGHĨA VIỆT NAM  
Độc lập - Tự do - Hạnh phúc  
THE SOCIALIST REPUBLIC OF VIETNAM  
*Independence - Freedom - Happiness*

Hà Nội, ngày 27 tháng 04 năm 2023

Hanoi, day 27 month 04 year 2023

**CÔNG BỐ THÔNG TIN  
TRÊN CỔNG THÔNG TIN ĐIỆN TỬ  
CỦA ỦY BAN CHỨNG KHOÁN NHÀ  
NƯỚC VÀ SGDCK TP.HCM**

**DISCLOSURE OF INFORMATION  
ON THE STATE SECURITIES  
COMMISSION'S PORTAL AND  
HOCHIMINH STOCK EXCHANGE'S  
PORTAL**

Kính gửi/To:

- Ủy ban Chứng khoán Nhà nước/ *The State Securities Commission;*
- Sở Giao dịch chứng khoán TP.HCM/ *Hochiminh Stock Exchange.*

- Tên tổ chức/*Organization name:* TỔNG CÔNG TY CỔ PHẦN CÔNG TRÌNH VIETTEL/VIETTEL CONSTRUCTION JOINT STOCK CORPORATION

- Mã chứng khoán/*Securities Symbol:* CTR

- Địa chỉ trụ sở chính/ *Address:* Số 1 Giang Văn Minh, Kim Mã, Ba Đình, Hà Nội/ No.1 Giang Van Minh street, Kim Ma ward, Ba Dinh district, Hanoi.

- Điện thoại/ *Telephone:* 086.208.1111

- Người thực hiện công bố thông tin/ *Submitted by:* Nguyễn Ngọc Ánh

Chức vụ/ *Submitted by:* Người được ủy quyền công bố thông tin/ *Party authorized to disclose information*

Loại thông tin công bố:  định kỳ  bất thường  24h  theo yêu cầu

*Information disclosure type:*  *Periodic*  *Irregular*  *24 hours*  *On demand*

**Nội dung thông tin công bố/ Content of Information disclosure:**

- Báo cáo tài chính hợp nhất Quý I năm 2023/ *Financial Statement Quarter I/2023.*

- Công văn giải trình chênh lệch kết quả kinh doanh Quý I/2023 so với cùng kỳ/ *Explanation on the difference in business results in the Financial Statement Quarter I/2023.*

Thông tin này đã được công bố trên trang thông tin điện tử của công ty vào ngày 27/04/2023 tại đường dẫn: <https://viettelconstruction.com.vn/quan-he-co-dong/thong-tin-tai-chinh/bao-cao-tai-chinh/>.





**BÁO CÁO TÀI CHÍNH HỢP NHẤT**

**TỔNG CÔNG TY CỔ PHẦN CÔNG TRÌNH VIETTEL**

Cho kỳ kế toán từ 01/01/2023 đến 31/03/2023



**NỘI DUNG**

	Trang
Báo cáo tài chính hợp nhất	02 - 30
Bảng cân đối kế toán hợp nhất	02 - 03
Báo cáo kết quả hoạt động kinh doanh hợp nhất	04 - 05
Báo cáo lưu chuyển tiền tệ hợp nhất	06
Thuyết minh Báo cáo tài chính hợp nhất	07 - 30

**BẢNG CÂN ĐỐI KẾ TOÁN HỢP NHẤT**


Tại ngày 31 tháng 03 năm 2023


Mã số	TÀI SẢN	Thuyết minh	31/03/2023 VND	01/01/2023 VND
<b>100</b>	<b>A. TÀI SẢN NGẮN HẠN</b>		<b>4.992.834.629.282</b>	<b>4.993.827.156.129</b>
<b>110</b>	<b>I. Tiền và các khoản tương đương tiền</b>	<b>3</b>	<b>292.232.003.919</b>	<b>413.861.121.979</b>
111	1. Tiền		242.232.003.919	263.861.121.979
112	2. Các khoản tương đương tiền		50.000.000.000	150.000.000.000
<b>120</b>	<b>II. Các khoản đầu tư tài chính ngắn hạn</b>	<b>4</b>	<b>1.334.000.000.000</b>	<b>1.222.000.000.000</b>
123	1. Đầu tư nắm giữ đến ngày đáo hạn		1.334.000.000.000	1.222.000.000.000
<b>130</b>	<b>III. Các khoản phải thu ngắn hạn</b>		<b>2.475.145.665.046</b>	<b>2.366.805.354.978</b>
131	1. Phải thu ngắn hạn của khách hàng	5	1.679.189.003.972	1.555.210.903.735
132	2. Trả trước cho người bán ngắn hạn	6	143.818.793.612	145.414.213.725
136	3. Phải thu ngắn hạn khác	7	679.094.005.689	693.136.375.745
137	4. Dự phòng phải thu ngắn hạn khó đòi		(26.956.138.227)	(26.956.138.227)
<b>140</b>	<b>IV. Hàng tồn kho</b>	<b>9</b>	<b>824.846.832.556</b>	<b>906.594.988.730</b>
141	1. Hàng tồn kho		845.746.479.300	927.494.635.474
149	2. Dự phòng giảm giá hàng tồn kho		(20.899.646.744)	(20.899.646.744)
<b>150</b>	<b>V. Tài sản ngắn hạn khác</b>		<b>66.610.127.761</b>	<b>84.565.690.442</b>
151	1. Chi phí trả trước ngắn hạn	14	64.449.192.943	82.620.451.212
153	2. Thuế và các khoản khác phải thu Nhà nước	18	2.160.934.818	1.945.239.230
<b>200</b>	<b>B. TÀI SẢN DÀI HẠN</b>		<b>1.163.007.666.718</b>	<b>1.047.137.371.551</b>
<b>220</b>	<b>I. Tài sản cố định</b>		<b>344.289.788.465</b>	<b>372.855.303.124</b>
221	1. Tài sản cố định hữu hình	11	317.027.460.132	343.644.502.253
222	- Nguyên giá		717.793.178.365	717.717.320.115
223	- Giá trị hao mòn lũy kế		(400.765.718.233)	(374.072.817.862)
227	2. Tài sản cố định vô hình	12	27.262.328.333	29.210.800.871
228	- Nguyên giá		51.023.477.719	50.854.212.719
229	- Giá trị hao mòn lũy kế		(23.761.149.386)	(21.643.411.848)
<b>230</b>	<b>II. Bất động sản đầu tư</b>	<b>13</b>	<b>617.973.915.540</b>	<b>562.548.375.246</b>
231	- Nguyên giá		842.788.302.348	754.013.373.444
232	- Giá trị hao mòn lũy kế		(224.814.386.808)	(191.464.998.198)
<b>240</b>	<b>III. Tài sản dở dang dài hạn</b>		<b>180.422.065.763</b>	<b>93.602.531.054</b>
242	1. Chi phí xây dựng cơ bản dở dang	10	180.422.065.763	93.602.531.054
<b>260</b>	<b>IV. Tài sản dài hạn khác</b>		<b>20.321.896.950</b>	<b>18.131.162.127</b>
261	1. Chi phí trả trước dài hạn	14	20.321.896.950	18.131.162.127
<b>270</b>	<b>TỔNG CỘNG TÀI SẢN</b>		<b>6.155.842.296.000</b>	<b>6.040.964.527.680</b>


**BẢNG CÂN ĐỐI KẾ TOÁN HỢP NHẤT**

Tại ngày 31 tháng 03 năm 2023  
(tiếp theo)

Mã số	NGUỒN VỐN	Thuyết minh	31/03/2023	01/01/2023
			VND	VND
300	<b>C. NỢ PHẢI TRẢ</b>		<b>4.406.048.735.534</b>	<b>4.416.132.958.610</b>
310	<b>I. Nợ ngắn hạn</b>		<b>4.097.906.762.834</b>	<b>4.133.054.072.807</b>
311	1. Phải trả người bán ngắn hạn	16	541.694.941.110	518.872.943.502
312	2. Người mua trả tiền trước ngắn hạn	17	498.624.885.468	404.574.778.485
313	3. Thuế và các khoản phải nộp Nhà nước	18	122.609.344.496	93.098.222.337
314	4. Phải trả người lao động		538.747.550.933	742.019.222.332
315	5. Chi phí phải trả ngắn hạn	19	845.013.428.404	769.282.951.442
318	6. Doanh thu chưa thực hiện ngắn hạn	21	114.036.410.144	103.116.358.852
319	7. Phải trả ngắn hạn khác	20	178.862.590.779	277.526.601.361
320	8. Vay và nợ thuê tài chính ngắn hạn	15	1.242.877.800.009	1.196.684.057.443
321	9. Dự phòng phải trả ngắn hạn		9.562.911.900	8.231.671.729
322	10. Quỹ khen thưởng phúc lợi		5.876.899.591	19.647.265.324
330	<b>II. Nợ dài hạn</b>		<b>308.141.972.700</b>	<b>283.078.885.803</b>
337	1. Phải trả dài hạn khác	20	14.178.000.000	14.247.000.000
338	2. Vay và nợ thuê tài chính dài hạn	15	293.963.972.700	268.831.885.803
400	<b>D. VỐN CHỦ SỞ HỮU</b>		<b>1.749.793.560.466</b>	<b>1.624.831.569.070</b>
410	<b>I. Vốn chủ sở hữu</b>	22	<b>1.749.793.560.466</b>	<b>1.624.831.569.070</b>
411	1. Vốn góp của chủ sở hữu		1.143.858.790.000	1.143.858.790.000
411a	Cổ phiếu phổ thông có quyền biểu quyết		1.143.858.790.000	1.143.858.790.000
412	2. Thặng dư vốn cổ phần		(15.000.000)	(15.000.000)
417	3. Chênh lệch tỷ giá hối đoái		20.918.752.728	4.444.473.473
421	4. Lợi nhuận sau thuế chưa phân phối		584.982.268.503	476.492.403.702
421a	LNST chưa phân phối lũy kế đến cuối năm trước		476.492.403.702	33.596.633.428
421b	LNST chưa phân phối kỳ này		108.489.864.801	442.895.770.274
429	5. Lợi ích cổ đông không kiểm soát		48.749.235	50.901.895
440	<b>TỔNG CỘNG NGUỒN VỐN</b>		<b>6.155.842.296.000</b>	<b>6.040.964.527.680</b>

  
Dương Văn Khiết  
Người lập biểu

  
Bùi Duy Bảo  
Kế toán trưởng

  
Phạm Đình Trương  
Tổng Giám đốc  
Hà Nội, ngày 26 tháng 04 năm 2023




**BÁO CÁO KẾT QUẢ HOẠT ĐỘNG KINH DOANH HỢP NHẤT**  
*Quý I/2023*

Mã số	CHỈ TIÊU	Thuyết minh	Số liệu lũy kế từ đầu năm đến cuối kỳ			
			Quý I/2023	Quý I/2022	Quý I/2023	Quý I/2022
			VND	VND	VND	VND
01	1. Doanh thu bán hàng và cung cấp dịch vụ	23	2.339.471.714.755	2.001.424.304.873	2.339.471.714.755	2.001.424.304.873
02	2. Các khoản giảm trừ doanh thu		-	-	-	-
10	3. Doanh thu thuần bán hàng và cung cấp dịch vụ		2.339.471.714.755	2.001.424.304.873	2.339.471.714.755	2.001.424.304.873
11	4. Giá vốn hàng bán	24	2.165.645.839.422	1.850.498.142.333	2.165.645.839.422	1.850.498.142.333
20	5. Lợi nhuận gộp về bán hàng và cung cấp dịch vụ		173.825.875.333	150.926.162.540	173.825.875.333	150.926.162.540
21	6. Doanh thu hoạt động tài chính	25	26.886.869.480	1.605.661.354	26.886.869.480	1.605.661.354
22	7. Chi phí tài chính	26	23.493.700.447	1.643.801.355	23.493.700.447	1.643.801.355
23	- Trong đó: Chi phí lãi vay		23.381.937.778	1.256.740.246	23.381.937.778	1.256.740.246
25	8. Chi phí bán hàng		-	-	-	-
26	9. Chi phí quản lý doanh nghiệp	27	41.117.153.238	38.865.840.705	41.117.153.238	38.865.840.705
30	10. Lợi nhuận thuần từ hoạt động kinh doanh		136.101.891.128	112.022.181.834	136.101.891.128	112.022.181.834
31	11. Thu nhập khác	28	782.814.939	446.499.927	782.814.939	446.499.927
32	12. Chi phí khác	29	743.343.596	699.739.014	743.343.596	699.739.014
40	13. Lợi nhuận khác		39.471.343	(253.239.087)	39.471.343	(253.239.087)
50	14. Tổng lợi nhuận kế toán trước thuế		136.141.362.471	111.768.942.747	136.141.362.471	111.768.942.747



51	15. Chi phí thuế TNDN hiện hành	30	27.640.208.454	23.045.625.494	27.640.208.454	23.045.625.494
52	16. Chi phí thuế TNDN hoãn lại	31	-	(490.000.000)	-	(490.000.000)
60	17. Lợi nhuận sau thuế TNDN		<u>108.501.154.017</u>	<u>89.213.317.253</u>	<u>108.501.154.017</u>	<u>89.213.317.253</u>
61	18. Lợi nhuận sau thuế của Công ty mẹ		108.489.864.801	89.193.174.501	108.489.864.801	89.193.174.501
62	19. Lợi nhuận sau thuế của cổ đông không kiểm soát		11.289.216	20.142.752	11.289.216	20.142.752
70	20. Lãi cơ bản trên cổ phiếu	32	948	780	948	780 ✓



Dương Văn Khiết  
Người lập biểu



Bùi Duy Bảo  
Kế toán trưởng



Phạm Đình Trường  
Tổng Giám đốc  
Hà Nội, ngày 26 tháng 04 năm 2023



**BÁO CÁO LƯU CHUYỂN TIỀN TỆ HỢP NHẤT**

Quý I/2023  
(Theo phương pháp gián tiếp)

Mã số	CHỈ TIÊU	Thuyết minh	Quý I/2023		Quý I/2022	
			VND	VND	VND	VND
<b>I. LƯU CHUYỂN TIỀN TỪ HOẠT ĐỘNG KINH DOANH</b>						
01	<b>1. Lợi nhuận trước thuế</b>		<b>136.141.362.471</b>		<b>111.768.942.747</b>	
	<b>2. Điều chỉnh cho các khoản</b>					
02	- Khấu hao tài sản cố định và bất động sản đầu tư		62.160.026.519		42.995.522.231	
03	- Các khoản dự phòng		1.331.240.171		849.822.919	
04	- Lãi, lỗ chênh lệch tỷ giá hối đoái do đánh giá lại các khoản mục tiền tệ có gốc ngoại tệ		16.465.081.879		371.896.519	
05	- Lãi/lỗ từ hoạt động đầu tư		(26.886.869.480)		(1.605.661.354)	
06	- Chi phí lãi vay		23.381.937.778		1.256.740.246	
08	<b>3. Lợi nhuận từ hoạt động kinh doanh trước thay đổi vốn lưu động</b>		<b>212.592.779.338</b>		<b>155.637.263.308</b>	
09	- Tăng/giảm các khoản phải thu		(94.742.547.426)		(63.794.737.168)	
10	- Tăng/giảm hàng tồn kho		81.748.156.174		(6.771.651.347)	
11	- Tăng/giảm các khoản phải trả (không kể lãi vay phải trả, thuế TNDN phải nộp)		(153.954.852.113)		(123.578.258.293)	
12	- Tăng/giảm chi phí trả trước		15.980.523.446		5.028.583.716	
14	- Tiền lãi vay đã trả		(26.209.637.062)		(1.213.346.100)	
15	- Thuế thu nhập doanh nghiệp đã nộp		(31.572.470.874)		(21.471.004.218)	
17	- Tiền chi khác cho hoạt động kinh doanh		(13.770.365.733)		(14.908.071.324)	
20	<b>Lưu chuyển tiền thuần từ hoạt động kinh doanh</b>		<b>(9.928.414.250)</b>		<b>(71.071.221.426)</b>	
<b>II. LƯU CHUYỂN TIỀN TỪ HOẠT ĐỘNG ĐẦU TƯ</b>						
21	1. Tiền chi để mua sắm, xây dựng TSCĐ và các tài sản dài hạn khác		(84.290.060.001)		(46.308.291.586)	
23	2. Tiền chi cho vay, mua các công cụ nợ của đơn vị khác		(437.000.000.000)		-	
24	3. Tiền thu hồi cho vay, bán lại các công cụ nợ của đơn vị khác		325.000.000.000		-	
27	4. Tiền thu lãi cho vay, cổ tức và lợi nhuận được chia		13.267.771.228		3.678.502.825	
30	<b>Lưu chuyển tiền thuần từ hoạt động đầu tư</b>		<b>(183.022.288.773)</b>		<b>(42.629.788.761)</b>	
<b>III. LƯU CHUYỂN TIỀN TỪ HOẠT ĐỘNG TÀI CHÍNH</b>						
33	1. Tiền thu từ đi vay		507.525.569.412		9.113.631.560	
34	2. Tiền trả nợ gốc vay		(436.199.739.949)		(14.400.869.709)	
40	<b>Lưu chuyển tiền thuần từ hoạt động tài chính</b>		<b>71.325.829.463</b>		<b>(5.287.238.149)</b>	
50	<b>Lưu chuyển tiền thuần trong kỳ</b>		<b>(121.624.873.560)</b>		<b>(118.988.248.336)</b>	
60	Tiền và tương đương tiền đầu kỳ		413.861.121.979		668.144.408.661	
61	Ảnh hưởng của thay đổi tỷ giá hối đoái quy đổi ngoại tệ		(4.244.500)		(25.491.118)	
70	Tiền và tương đương tiền cuối kỳ	3	<b>292.232.603.919</b>		<b>549.130.669.207</b>	

Dương Văn Khiết  
Người lập biểu

Bùi Duy Bảo  
Kế toán trưởng

Phạm Đình Trường  
Tổng Giám đốc

Hà Nội, ngày 26 tháng 04 năm 2023

## THUYẾT MINH BÁO CÁO TÀI CHÍNH HỢP NHẤT Quý I/2023

### 1. ĐẶC ĐIỂM HOẠT ĐỘNG CỦA DOANH NGHIỆP

#### Hình thức sở hữu vốn

Tổng Công ty được chuyển đổi từ doanh nghiệp nhà nước Công ty TNHH NN MTV Công trình Viettel sang Công ty Cổ phần theo Quyết định số 135/QĐ-BQP ngày 15/01/2010 về việc phê duyệt phương án và chuyển Công ty Công trình Viettel thuộc Tổng Công ty Viễn thông Quân đội (nay là Tập đoàn Công nghiệp - Viễn thông Quân đội) thành Công ty Cổ phần. Tổng Công ty đổi tên từ Công ty Cổ phần Công trình Viettel thành Tổng Công ty Cổ phần Công trình Viettel theo Nghị quyết Đại hội cổ đông ngày 19/06/2018, hoạt động theo Giấy đăng ký kinh doanh số 0104753865 do Sở Kế hoạch và Đầu tư Thành phố Hà Nội cấp ngày 09/06/2010 và đăng ký thay đổi lần thứ 17 tại ngày 10/08/2022.

Trụ sở chính của Tổng Công ty tại: Số 01 phố Giang Văn Minh, quận Ba Đình, Hà Nội.

Văn phòng giao dịch của Tổng Công ty đặt tại số 6 Phạm Văn Bạch, quận Cầu Giấy, Hà Nội.

Vốn góp của chủ sở hữu Tổng Công ty là 1.143.858.790.000 đồng; tương đương 114.385.879 cổ phần, mệnh giá một cổ phần là 10.000 đồng.

#### Lĩnh vực kinh doanh

Lĩnh vực kinh doanh của Tổng Công ty là xây lắp, vận hành khai thác công trình viễn thông và kinh doanh thương mại vật tư viễn thông.

#### Ngành nghề kinh doanh

- Xây dựng nhà các loại, công trình đường sắt, đường bộ, công trình công ích và công trình kỹ thuật dân dụng khác;
- Lắp đặt, sửa chữa, bảo trì, bảo dưỡng cơ sở hạ tầng viễn thông;
- Sản xuất, lắp đặt, bảo trì, bảo dưỡng các thiết bị bưu chính - viễn thông - công nghệ thông tin;
- Sản xuất, sửa chữa và kinh doanh các thiết bị điện tử, viễn thông, công nghệ thông tin, thiết bị truyền thông;
- Kinh doanh các thiết bị toàn bộ về điện tử, viễn thông, công nghệ thông tin và các sản phẩm điện tử, viễn thông và công nghệ thông tin;
- Hoạt động kinh doanh bất động sản, quyền sử dụng đất thuộc chủ sở hữu, chủ sử dụng hoặc đi thuê;
- Hoạt động viễn thông có dây, viễn thông không dây;
- Kinh doanh xây lắp, bảo dưỡng vận hành mạng lưới.

#### Cấu trúc tập đoàn

- Tổng Công ty có các công ty con được hợp nhất báo cáo tài chính tại thời điểm 31/03/2023 gồm:

Tên công ty	Địa chỉ	Tỷ lệ lợi ích	Tỷ lệ quyền biểu quyết	Hoạt động kinh doanh chính
1. Viettel Construction Peru	Thủ đô Lima, Peru	99,9%	99,9%	Quản lý thi công lắp đặt công trình điện tử, viễn thông

Tên công ty	Địa chỉ	Tỷ lệ lợi ích	Tỷ lệ quyền biểu quyết	Hoạt động kinh doanh chính
2. Viettel Construction Mozambique	Thủ đô Maputo, Mozambique	100,0%	100,0%	Quản lý thi công lắp đặt công trình điện tử, viễn thông
3. Viettel Construction Cambodia	Thủ đô Phnôm - Pênh, Campuchia	99,6%	99,6%	Quản lý thi công lắp đặt công trình điện tử, viễn thông
4. Viettel Construction Myanmar	Thủ đô Pyinmana, Myanmar	100,0%	100,0%	Quản lý thi công lắp đặt công trình điện tử, viễn thông
5. Viettel Construction Laos	Thủ đô Vientiane, Laos	100,0%	100,0%	Quản lý thi công lắp đặt công trình điện tử, viễn thông

## 2 . CHẾ ĐỘ VÀ CHÍNH SÁCH KẾ TOÁN ÁP DỤNG TẠI TỔNG CÔNG TY

### 2.1 . Kỳ kế toán, đơn vị tiền tệ sử dụng trong kế toán

Kỳ kế toán năm của Tổng Công ty bắt đầu từ ngày 01/01 và kết thúc vào ngày 31/12 hàng năm. Đơn vị tiền tệ sử dụng trong ghi chép kế toán là Đồng Việt Nam (VND).

### 2.2 . Chuẩn mực và Chế độ kế toán áp dụng

#### *Chế độ kế toán áp dụng*

Công ty áp dụng Chế độ Kế toán doanh nghiệp ban hành theo Thông tư số 200/2014/TT-BTC ngày 22/12/2014 của Bộ Tài chính, Thông tư số 53/2016/TT-BTC ngày 21/03/2016 của Bộ Tài chính về việc sửa đổi, bổ sung một số điều của Thông tư số 200/2014/TT-BTC và Thông tư số 202/2014/TT-BTC hướng dẫn Phương pháp lập và trình bày báo cáo tài chính hợp nhất.

#### *Tuyên bố về việc tuân thủ Chuẩn mực kế toán và Chế độ kế toán*

Tổng Công ty đã áp dụng các Chuẩn mực kế toán Việt Nam và các văn bản hướng dẫn Chuẩn mực do Nhà nước đã ban hành. Các báo cáo tài chính được lập và trình bày theo đúng mọi quy định của từng chuẩn mực, thông tư hướng dẫn thực hiện chuẩn mực và Chế độ kế toán hiện hành đang áp dụng.

### 2.3 . Cơ sở lập báo cáo tài chính hợp nhất

Báo cáo tài chính hợp nhất của Tổng Công ty được lập trên cơ sở hợp nhất Báo cáo tài chính riêng của Tổng Công ty và Báo cáo tài chính của các công ty con do Tổng Công ty kiểm soát (các công ty con) được lập cho kỳ kế toán từ ngày 01/01/2023 đến ngày 31/03/2023. Việc kiểm soát đạt được khi Tổng Công ty có khả năng kiểm soát các chính sách tài chính và hoạt động của các công ty nhận đầu tư nhằm thu được lợi ích từ hoạt động của các công ty này.

Báo cáo tài chính của các công ty con được áp dụng các chính sách kế toán nhất quán với các chính sách kế toán của Tổng Công ty. Trong trường hợp cần thiết, Báo cáo tài chính của các công ty con được điều chỉnh để đảm bảo tính nhất quán trong các chính sách kế toán được áp dụng tại Tổng Công ty và các công ty con.

Các số dư, thu nhập và chi phí chủ yếu, kể cả các khoản lãi hay lỗ chưa thực hiện phát sinh từ các giao dịch nội bộ được loại trừ khi hợp nhất Báo cáo tài chính.

Lợi ích của các cổ đông không kiểm soát là phần lợi ích trong lãi, hoặc lỗ, và trong tài sản thuần của công ty con không được nắm giữ bởi Tổng Công ty.

1753  
CÔNG  
PHÂN  
TRIN  
TEL  
TP. H

## 2.4 . Công cụ tài chính

### *Ghi nhận ban đầu*

#### Tài sản tài chính

Tài sản tài chính của Tổng Công ty bao gồm tiền và các khoản tương đương tiền, các khoản phải thu khách hàng và phải thu khác. Tại thời điểm ghi nhận ban đầu, tài sản tài chính được xác định theo giá mua/chi phí phát hành cộng các chi phí phát sinh khác liên quan trực tiếp đến việc mua, phát hành tài sản tài chính đó.

#### Nợ phải trả tài chính

Nợ phải trả tài chính của Tổng Công ty bao gồm các khoản phải trả người bán và phải trả khác, chi phí phải trả. Tại thời điểm ghi nhận lần đầu, các khoản nợ phải trả tài chính được xác định theo giá phát hành cộng các chi phí phát sinh liên quan trực tiếp đến việc phát hành nợ phải trả tài chính đó.

### *Giá trị sau ghi nhận ban đầu*

Hiện tại chưa có các quy định cụ thể về đánh giá lại công cụ tài chính sau ghi nhận ban đầu.

## 2.5 . Chuyển đổi Báo cáo tài chính lập bằng ngoại tệ sang Đồng Việt Nam

Báo cáo tài chính lập bằng ngoại tệ được chuyển đổi sang Báo cáo tài chính lập bằng đồng Việt Nam theo các tỷ giá sau: tài sản và nợ phải trả theo tỷ giá cuối kỳ, vốn đầu tư của chủ sở hữu theo tỷ giá tại ngày góp vốn, Báo cáo kết quả hoạt động kinh doanh và Báo cáo lưu chuyển tiền tệ theo tỷ giá thực tế.

## 2.6 . Các nghiệp vụ bằng ngoại tệ

Các giao dịch bằng ngoại tệ trong kỳ kế toán được quy đổi ra đồng Việt Nam theo tỷ giá thực tế tại ngày giao dịch. Tỷ giá giao dịch thực tế này được xác định theo nguyên tắc sau:

- Khi mua bán ngoại tệ: là tỷ giá được quy định trong hợp đồng mua, bán ngoại tệ giữa Tổng Công ty và ngân hàng thương mại;
- Khi góp vốn: là tỷ giá mua ngoại tệ của ngân hàng nơi Tổng Công ty mở tài khoản tại ngày góp vốn;
- Khi nhận góp vốn: là tỷ giá mua ngoại tệ của ngân hàng nơi Tổng Công ty mở tài khoản để nhận vốn của nhà đầu tư tại ngày góp vốn;
- Khi ghi nhận nợ phải thu: là tỷ giá mua của ngân hàng thương mại nơi Tổng Công ty chỉ định khách hàng thanh toán tại thời điểm giao dịch phát sinh;
- Khi ghi nhận nợ phải trả: là tỷ giá bán của ngân hàng thương mại nơi Tổng Công ty dự kiến giao dịch tại thời điểm giao dịch phát sinh;
- Khi mua sắm tài sản hoặc thanh toán ngay bằng ngoại tệ là tỷ giá mua của ngân hàng thương mại nơi Tổng Công ty thực hiện thanh toán.

Tỷ giá giao dịch thực tế khi đánh giá lại các khoản mục tiền tệ có gốc ngoại tệ tại thời điểm Báo cáo tài chính hợp nhất được xác định theo nguyên tắc:

- Đối với khoản mục phân loại là tài sản: áp dụng tỷ giá mua ngoại tệ của ngân hàng thương mại nơi Công ty thường xuyên có giao dịch;
- Đối với tiền gửi ngoại tệ: áp dụng tỷ giá mua của chính ngân hàng nơi Tổng Công ty mở tài khoản ngoại tệ;
- Đối với khoản mục phân loại là nợ phải trả: áp dụng tỷ giá bán ngoại tệ của ngân hàng thương mại nơi Tổng Công ty thường xuyên có giao dịch.

Tất cả các khoản chênh lệch tỷ giá thực tế phát sinh trong kỳ và chênh lệch do đánh giá lại số dư các khoản mục tiền tệ có gốc ngoại tệ cuối kỳ được hạch toán vào kết quả hoạt động kinh doanh của kỳ kế toán. Trong đó lãi chênh lệch tỷ giá do đánh giá lại số dư cuối kỳ của các khoản mục tiền tệ có gốc ngoại tệ không được sử dụng để phân phối lợi nhuận hoặc chia cổ tức.

## 2.7 . Tiền và các khoản tương đương tiền

Tiền bao gồm tiền mặt tại quỹ, tiền gửi ngân hàng không kỳ hạn.

Các khoản tương đương tiền là các khoản đầu tư ngắn hạn có thời gian thu hồi không quá 03 tháng kể từ ngày đầu tư, có tính thanh khoản cao, có khả năng chuyển đổi dễ dàng thành các lượng tiền xác định và không có nhiều rủi ro trong chuyển đổi thành tiền.

## 2.8 . Các khoản nợ phải thu

Các khoản phải thu được theo dõi chi tiết theo kỳ hạn phải thu, đối tượng phải thu, loại nguyên tệ phải thu, và các yếu tố khác theo nhu cầu quản lý của Tổng Công ty. Các khoản phải thu được phân loại là ngắn hạn và dài hạn trên báo cáo tài chính riêng giữa niên độ căn cứ kỳ hạn còn lại của các khoản phải thu tại ngày báo cáo.

Dự phòng nợ phải thu khó đòi được trích lập cho các khoản: nợ phải thu quá hạn thanh toán ghi trong hợp đồng kinh tế, các khế ước vay nợ, cam kết hợp đồng hoặc cam kết nợ và nợ phải thu chưa đến hạn thanh toán nhưng khó có khả năng thu hồi. Trong đó, việc trích lập dự phòng nợ phải thu quá hạn thanh toán được căn cứ vào thời gian trả nợ gốc theo hợp đồng mua bán ban đầu, không tính đến việc gia hạn nợ giữa các bên và nợ phải thu chưa đến hạn thanh toán nhưng khách nợ đã lâm vào tình trạng phá sản hoặc đang làm thủ tục giải thể, mất tích, bỏ trốn.

## 2.9 . Hàng tồn kho

Hàng tồn kho là nguyên vật liệu, công cụ dụng cụ, hàng hóa được ghi nhận khi thỏa mãn cả hai điều kiện: thủ tục nhập kho và bộ chứng từ mua hàng đã được hoàn tất.

Hàng tồn kho được ghi nhận ban đầu theo giá gốc bao gồm: chi phí mua, chi phí chế biến và các chi phí liên quan trực tiếp khác phát sinh để có được hàng tồn kho ở địa điểm và trạng thái tại thời điểm ghi nhận ban đầu. Sau ghi nhận ban đầu, tại thời điểm lập Báo cáo tài chính nếu giá trị thuần có thể thực hiện được của hàng tồn kho thấp hơn giá gốc thì hàng tồn kho được ghi nhận theo giá trị thuần có thể thực hiện được.

Giá trị hàng tồn kho được xác định theo phương pháp bình quân gia quyền sau mỗi lần nhập.

Hàng tồn kho được hạch toán theo phương pháp kê khai thường xuyên.

Chi phí sản xuất kinh doanh được tập hợp theo từng hợp đồng ký với chủ đầu tư. Đối với các công trình Công ty tự thực hiện, chi phí sản xuất kinh doanh dở dang là tập hợp hợp chi phí, khối lượng đã thực hiện tại Xí nghiệp hạch toán phụ thuộc. Đối với các công trình thuê ngoài thực hiện, chi phí sản xuất kinh doanh dở dang được ghi nhận khi hạng mục công trình đã được nghiệm thu và khối lượng thực hiện đã được chấp nhận thanh toán. Chi phí sản xuất kinh doanh dở dang là chi phí của các công trình, hợp đồng đang thực hiện dở dang hoặc đã hoàn thành nhưng chưa được chủ đầu tư nghiệm thu, chấp nhận thanh toán.

Hàng gửi bán được dùng để theo dõi:

- Hàng bán đã chuyển đi cho đối tác nhưng chưa hoàn thành thủ tục bàn giao nghiệm thu và chưa được chấp nhận thanh toán;
- Cột bê tông thuê sản xuất đã giao cho chủ đầu tư nhưng chưa hoàn thành thủ tục bàn giao nghiệm thu và chưa được chấp nhận thanh toán.

Dự phòng giảm giá hàng tồn kho được lập vào thời điểm cuối kỳ căn cứ theo số chênh lệch giữa giá gốc của hàng tồn kho lớn hơn giá trị thuần có thể thực hiện được.

## 2.10 . Tài sản cố định

Tài sản cố định hữu hình và tài sản cố định vô hình được ghi nhận ban đầu theo giá gốc. Trong quá trình sử dụng, tài sản cố định hữu hình và tài sản cố định vô hình được ghi nhận theo nguyên giá, hao mòn lũy kế và giá trị còn lại.

Khấu hao tài sản cố định được trích theo phương pháp đường thẳng với thời gian khấu hao được ước tính như sau:

- Nhà cửa, vật kiến trúc	06 - 20	năm
- Máy móc, thiết bị	05 - 15	năm
- Phương tiện vận tải	05 - 10	năm
- Thiết bị văn phòng	03 - 08	năm
- Quyền sử dụng đất	50	năm
- Quyền sử dụng đất không thời hạn	Không trích khấu hao	
- Phần mềm quản lý	03	năm

## 2.11 . Bất động sản đầu tư

Bất động sản đầu tư được ghi nhận ban đầu theo giá gốc.

Đối với bất động sản đầu tư cho thuê hoạt động được ghi nhận theo nguyên giá, hao mòn lũy kế và giá trị còn lại. Trong đó khấu hao được trích theo phương pháp đường thẳng với thời gian khấu hao được ước tính như sau:

- Cơ sở hạ tầng	06	năm
-----------------	----	-----

## 2.12 . Chi phí xây dựng cơ bản dở dang

Chi phí xây dựng cơ bản dở dang bao gồm tài sản cố định đang mua sắm và xây dựng mà chưa hoàn thành tại ngày kết thúc kỳ kế toán năm và được ghi nhận theo giá gốc. Chi phí này bao gồm các chi phí về xây dựng, lắp đặt máy móc thiết bị và các chi phí trực tiếp khác.

## 2.13 . Thuê hoạt động

Thuê hoạt động là loại hình thuê tài sản cố định mà phần lớn rủi ro và lợi ích gắn liền với quyền sở hữu của tài sản thuộc về bên cho thuê. Khoản thanh toán dưới hình thức thuê hoạt động được hạch toán vào báo cáo kết quả hoạt động kinh doanh theo phương pháp đường thẳng dựa trên thời hạn thuê hoạt động.

## 2.14 . Chi phí trả trước

Các chi phí đã phát sinh liên quan đến kết quả hoạt động sản xuất kinh doanh của nhiều kỳ kế toán được hạch toán vào chi phí trả trước để phân bổ dần vào kết quả hoạt động kinh doanh trong các kỳ kế toán sau.

Việc tính và phân bổ chi phí trả trước dài hạn vào chi phí sản xuất kinh doanh từng kỳ kế toán được căn cứ vào tính chất, mức độ từng loại chi phí để lựa chọn phương pháp và tiêu thức phân bổ hợp lý. Chi phí trả trước được phân bổ dần vào chi phí sản xuất kinh doanh theo phương pháp đường thẳng.

Các loại chi phí trả trước của Công ty bao gồm:

- Công cụ và dụng cụ bao gồm các tài sản mà Công ty nắm giữ để sử dụng trong quá trình hoạt động kinh doanh bình thường, với nguyên giá của mỗi tài sản thấp hơn 30 triệu đồng và do đó không đủ điều kiện để ghi nhận là tài sản cố định theo quy định hiện hành. Nguyên giá công cụ dụng cụ được phân bổ theo phương pháp đường thẳng trong thời gian từ 3 đến 24 tháng.
- Chi phí trả trước khác được ghi nhận theo nguyên giá và được phân bổ theo phương pháp đường thẳng trong thời gian hữu dụng từ 6 đến 12 tháng.

## 2.15 . Các khoản nợ phải trả

Các khoản nợ phải trả được theo dõi theo kỳ hạn phải trả, đối tượng phải trả, loại nguyên tệ phải trả và các yếu tố khác theo nhu cầu quản lý của Tổng Công ty. Các khoản phải trả được phân loại ngắn hạn và dài hạn trên báo cáo tài chính riêng giữa niên độ căn cứ theo kỳ hạn còn lại của các khoản phải trả tại ngày báo cáo.

## 2.16 . Các khoản vay

Các khoản vay được theo dõi theo từng đối tượng cho vay, từng khế ước vay nợ và kỳ hạn phải trả của các khoản vay.

## 2.17 . Chi phí đi vay

Chi phí đi vay được ghi nhận vào chi phí sản xuất, kinh doanh trong kỳ khi phát sinh, trừ chi phí đi vay liên quan trực tiếp đến việc đầu tư xây dựng hoặc sản xuất tài sản dở dang được tính vào giá trị của tài sản đó (được vốn hoá) khi có đủ các điều kiện quy định trong Chuẩn mực Kế toán Việt Nam số 16 "Chi phí đi vay". Ngoài ra, đối với khoản vay riêng phục vụ việc xây dựng tài sản cố định, bất động sản đầu tư, lãi vay được vốn hóa kể cả khi thời gian xây dựng dưới 12 tháng.

## 2.18 . Chi phí phải trả

Cơ sở trích trước đối với chi phí vận hành khai thác như sau: Chi phí tiền lương được xác định dựa trên bảng lương quyết toán sau khi trừ đi các khoản tạm ứng lương đã chi trả; Chi phí thuê văn phòng, thuê kho với Tổng Công ty Mạng lưới Viettel và Tổng Công ty Viễn thông Viettel được xác định căn cứ vào bảng tính toán phân bổ chi phí dùng chung tại các trung tâm Viettel tỉnh.

Cơ sở trích trước đối với các công trình xây lắp đã hoàn thành ghi nhận doanh thu trong năm tài chính là chênh lệch giữa số trên dự thảo quyết toán công trình và chi phí đã được tập hợp trên sổ sách kế toán.

Việc ghi nhận các khoản chi phí phải trả vào chi phí sản xuất, kinh doanh trong kỳ được thực hiện theo nguyên tắc phù hợp giữa doanh thu và chi phí phát sinh trong kỳ. Các khoản chi phí phải trả sẽ được quyết toán với số chi phí thực tế phát sinh. Số chênh lệch giữa số trích trước và chi phí thực tế được hoàn nhập.

## 2.19 . Doanh thu chưa thực hiện

Doanh thu chưa thực hiện gồm doanh thu nhận trước số tiền của khách hàng đã trả trước cho một hoặc nhiều kỳ kế toán về cho thuê hạ tầng, vị trí đặt trạm.

Doanh thu chưa thực hiện được kết chuyển vào Doanh thu bán hàng và cung cấp dịch vụ theo số tiền được xác định phù hợp với từng kỳ kế toán.

## 2.20 . Vốn chủ sở hữu

Vốn đầu tư của chủ sở hữu được ghi nhận theo số vốn thực góp của chủ sở hữu.

Thặng dư vốn cổ phần phản ánh chênh lệch giữa mệnh giá, chi phí trực tiếp liên quan đến việc phát hành cổ phiếu và giá phát hành cổ phiếu (kể cả các trường hợp tái phát hành cổ phiếu quỹ) và có thể là thặng dư dương (nếu giá phát hành cao hơn mệnh giá và chi phí trực tiếp liên quan đến việc phát hành cổ phiếu) hoặc thặng dư âm (nếu giá phát hành thấp hơn mệnh giá và chi phí trực tiếp liên quan đến việc phát hành cổ phiếu).

047  
ING C  
CỔ P  
ÔNG  
VIET  
ĐÌNH

Lợi nhuận sau thuế chưa phân phối phản ánh kết quả kinh doanh (lãi, lỗ) sau thuế thu nhập doanh nghiệp và tình hình phân chia lợi nhuận hoặc xử lý lỗ của Tổng Công ty. Việc phân phối lợi nhuận được thực hiện khi Tổng Công ty có lợi nhuận sau thuế chưa phân phối không vượt quá mức lợi nhuận sau thuế chưa phân phối trên Báo cáo tài chính hợp nhất sau khi đã loại trừ ảnh hưởng của các khoản lãi do ghi nhận từ giao dịch mua giá rẻ. Trường hợp trả cổ tức, lợi nhuận cho chủ sở hữu quá mức số lợi nhuận sau thuế chưa phân phối được ghi nhận như trường hợp giảm vốn góp. Lợi nhuận sau thuế chưa phân phối có thể được chia cho các nhà đầu tư dựa trên tỷ lệ góp vốn sau khi được Đại hội đồng cổ đông phê duyệt và sau khi đã trích lập các quỹ theo Điều lệ Tổng Công ty và các quy định của pháp luật Việt Nam.

Tổng Công ty trích lập các quỹ sau từ lợi nhuận thuần sau thuế thu nhập doanh nghiệp của Tổng Công ty theo đề nghị của Hội đồng quản trị và được các cổ đông phê duyệt tại Đại hội đồng cổ đông thường

- Quỹ đầu tư phát triển: Quỹ này được trích lập nhằm phục vụ việc mở rộng hoạt động hoặc đầu tư chiều sâu của Tổng Công ty.
- Quỹ khen thưởng, phúc lợi và quỹ khen thưởng Ban điều hành: Quỹ này được trích lập để khen thưởng, khuyến khích vật chất, đem lại lợi ích chung và nâng cao phúc lợi cho công nhân viên và được trình bày như một khoản phải trả trên Bảng cân đối kế toán hợp nhất.

Cổ tức phải trả cho các cổ đông được ghi nhận là khoản phải trả trên Bảng Cân đối kế toán của Tổng Công ty sau khi có thông báo chia cổ tức của Hội đồng Quản trị Tổng Công ty và thông báo ngày chốt quyền nhận cổ tức của Trung tâm Lưu ký chứng khoán Việt Nam.

Chênh lệch tỷ giá hối đoái phản ánh trên bảng cân đối kế toán hợp nhất là chênh lệch do chuyển đổi báo cáo tài chính của các công ty con từ đồng tiền nội tệ sang đồng tiền ghi sổ kế toán (VND).

## 2.21 . Doanh thu

### *Doanh thu bán hàng*

Doanh thu bán hàng được ghi nhận khi đồng thời thỏa mãn các điều kiện sau:

- Phần lớn rủi ro và lợi ích gắn liền với quyền sở hữu sản phẩm hoặc hàng hóa đã được chuyển giao cho người mua;
- Tổng Công ty không còn nắm giữ quyền quản lý hàng hóa như người sở hữu hàng hóa hoặc quyền kiểm soát hàng hóa;
- Doanh thu được xác định tương đối chắc chắn;
- Tổng Công ty đã thu được hoặc sẽ thu được lợi ích kinh tế từ giao dịch bán hàng;
- Xác định được chi phí liên quan đến giao dịch bán hàng.

### *Doanh thu cung cấp dịch vụ*

Doanh thu cung cấp dịch vụ được ghi nhận khi đồng thời thỏa mãn các điều kiện sau:

- Doanh thu được xác định tương đối chắc chắn;
- Có khả năng thu được lợi ích kinh tế từ giao dịch cung cấp dịch vụ đó;
- Xác định được phần công việc đã hoàn thành vào ngày lập Bảng cân đối kế toán;
- Xác định được chi phí phát sinh cho giao dịch và chi phí để hoàn thành giao dịch cung cấp dịch vụ đó.

Phần công việc cung cấp dịch vụ đã hoàn thành được xác định theo phương pháp đánh giá công việc hoàn thành.

### *Doanh thu hợp đồng xây dựng*

Hợp đồng xây dựng quy định nhà thầu được thanh toán theo giá trị khối lượng thực hiện, khi kết quả thực hiện hợp đồng xây dựng được xác định một cách đáng tin cậy và được khách hàng xác nhận, thì doanh thu, chi phí liên quan đến hợp đồng được ghi nhận tương ứng với phần công việc đã hoàn thành được khách hàng xác nhận trong kỳ phản ánh trên hóa đơn đã lập. Trong đó:

- Đối với các hợp đồng thi công xây dựng trạm cosite, doanh thu được ghi nhận khi được chủ đầu tư phê duyệt quyết toán toàn bộ hợp đồng;



- Công ty không còn nắm giữ quyền quản lý bất động sản như người sở hữu bất động sản hoặc quyền kiểm soát bất động sản;
- Đối với các hợp đồng thi công xây dựng và lắp đặt trạm BTS, doanh thu ghi nhận khi chủ đầu tư nghiệm thu chấp nhận thanh toán;

#### *Doanh thu hoạt động tài chính*

Doanh thu phát sinh từ tiền lãi, cổ tức, lợi nhuận được chia và các khoản doanh thu hoạt động tài chính khác được ghi nhận khi thỏa mãn đồng thời hai (2) điều kiện sau:

- Có khả năng thu được lợi ích kinh tế từ giao dịch đó;
- Doanh thu được xác định tương đối chắc chắn.

Cổ tức, lợi nhuận được chia được ghi nhận khi Tổng Công ty được quyền nhận cổ tức hoặc được quyền nhận lợi nhuận từ việc góp vốn.

### **2.22 . Giá vốn hàng bán**

Giá vốn hàng bán trong kỳ được ghi nhận phù hợp với doanh thu phát sinh trong kỳ và đảm bảo tuân thủ nguyên tắc thận trọng. Các trường hợp hao hụt vật tư hàng hóa vượt định mức, chi phí vượt định mức bình thường, hàng tồn kho bị mất mát sau khi đã trừ đi phần trách nhiệm của tập thể, cá nhân có liên quan,... được ghi nhận đầy đủ, kịp thời vào giá vốn hàng bán trong kỳ.

### **2.23 . Chi phí tài chính**

Các khoản chi phí được ghi nhận vào chi phí tài chính gồm:

- Chi phí đi vay vốn;
- Dự phòng giảm giá chứng khoán kinh doanh, dự phòng tổn thất đầu tư vào đơn vị khác, khoản lỗ phát sinh khi bán ngoại tệ, lỗ tỷ giá hối đoái...

Các khoản trên được ghi nhận theo tổng số phát sinh trong kỳ, không bù trừ với doanh thu hoạt động tài chính.

### **2.24 . Thuế thu nhập doanh nghiệp**

#### **a. Tài sản thuế thu nhập hoãn lại**

Tài sản thuế thu nhập hoãn lại được xác định dựa trên tổng chênh lệch tạm thời được khấu trừ và giá trị được khấu trừ chuyển sang kỳ sau của các khoản lỗ tính thuế và ưu đãi thuế chưa sử dụng.

Tài sản thuế TNDN hoãn lại được xác định theo thuế suất thuế TNDN hiện hành dựa trên các mức thuế suất và luật thuế có hiệu lực vào ngày kết thúc kỳ kế toán.

#### **b. Chi phí thuế TNDN hiện hành**

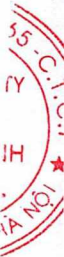
Chi phí thuế TNDN hiện hành được xác định trên cơ sở thu nhập chịu thuế trong kỳ và thuế suất thuế TNDN trong kỳ kế toán hiện hành.

Chi phí thuế TNDN hoãn lại được xác định trên cơ sở số chênh lệch tạm thời được khấu trừ, số chênh lệch tạm thời chịu thuế và thuế suất thuế TNDN.

Không bù trừ chi phí thuế TNDN hiện hành với chi phí thuế TNDN hoãn lại.

#### **c. Chính sách ưu đãi thuế**

Theo Thông tư 78/2014/TT-BTC ngày 18/06/2014 hướng dẫn thi hành nghị định số 218/2013/NĐ-CP ngày 26/12/2013 của chính phủ quy định và hướng dẫn thi hành luật thuế TNDN. Tổng Công ty chịu thuế thu nhập doanh nghiệp đối với các dự án điện mặt trời thuộc ngành nghề "Sản xuất năng lượng tái tạo, năng lượng sạch" theo mức thuế suất 10%/năm trong vòng 15 năm tính từ năm 2020.



d. Thuế suất thuế TNDN năm hiện hành

Chi phí thuế TNDN hiện hành của Tổng Công ty và các công ty con được tính theo thuế suất như sau:

Tên đơn vị	Thuế suất
- Tổng Công ty Cổ phần Công trình Viettel	20%
- Viettel Construction Peru	30%
- Viettel Construction Mozambique	32%
- Viettel Construction Cambodia	20%
- Viettel Construction Myanmar	25%
- Viettel Construction Laos	24%

**2.25 . Lãi trên cổ phiếu**

Lãi cơ bản trên cổ phiếu được tính bằng cách chia lợi nhuận hoặc lỗ sau thuế phân bổ cho cổ đông sở hữu cổ phiếu phổ thông của Tổng Công ty (sau khi đã điều chỉnh cho việc trích lập Quỹ Khen thưởng, phúc lợi và Quỹ khen thưởng Ban điều hành) cho số lượng bình quân gia quyền của số cổ phiếu phổ thông đang lưu hành trong kỳ.

**2.26 . Các bên liên quan**

Các bên được coi là liên quan nếu bên đó có khả năng kiểm soát hoặc có ảnh hưởng đáng kể đối với bên kia trong việc ra quyết định về các chính sách tài chính và hoạt động. Các bên liên quan của Tổng Công ty bao gồm:

- Các doanh nghiệp trực tiếp hay gián tiếp qua một hoặc nhiều trung gian có quyền kiểm soát Tổng Công ty hoặc chịu sự kiểm soát của Tổng Công ty, hoặc cùng chung sự kiểm soát với Tổng Công ty, bao gồm cả công ty mẹ, công ty con và công ty liên kết;
- Các cá nhân trực tiếp hoặc gián tiếp nắm quyền biểu quyết của Tổng Công ty mà có ảnh hưởng đáng kể đối với Tổng Công ty, những nhân sự quản lý chủ chốt của Tổng Công ty, những thành viên mật thiết trong gia đình của các cá nhân này;
- Các doanh nghiệp do các cá nhân nêu trên nắm trực tiếp hoặc gián tiếp phần quan trọng quyền biểu quyết hoặc có ảnh hưởng đáng kể tới Tổng Công ty.

Trong việc xem xét từng mối quan hệ của các bên liên quan để phục vụ cho việc lập và trình bày Báo cáo tài chính hợp nhất, Tổng Công ty chú ý tới bản chất của mối quan hệ hơn là hình thức pháp lý của các quan hệ đó.

**2.27 . Thông tin bộ phận**

Một bộ phận là một cấu phần có thể xác định riêng biệt của Tổng Công ty tham gia vào việc cung cấp các sản phẩm hoặc dịch vụ liên quan (bộ phận chia theo hoạt động kinh doanh), hoặc cung cấp sản phẩm hoặc dịch vụ trong một môi trường kinh tế cụ thể (bộ phận được chia theo khu vực địa lý). Mỗi bộ phận này chịu rủi ro và thu được lợi ích khác biệt so với các bộ phận khác.

Thông tin bộ phận được lập và trình bày phù hợp với chính sách kế toán áp dụng cho việc lập và trình bày báo cáo tài chính của Tổng Công ty nhằm mục đích để giúp người sử dụng báo cáo tài chính hiểu rõ và đánh giá được tình hình hoạt động của Tổng Công ty một cách toàn diện.

3 . TIỀN VÀ CÁC KHOẢN TƯƠNG ĐƯƠNG TIỀN

	31/03/2023	01/01/2023
	VND	VND
Tiền mặt	5.212.984.287	4.206.769.904
Tiền gửi ngân hàng	227.554.117.465	251.407.196.997
Tiền đang chuyển	9.464.902.167	8.247.155.078
Các khoản tương đương tiền	50.000.000.000	150.000.000.000
	<b>292.232.003.919</b>	<b>413.861.121.979</b>

(\*) Tại ngày 31/03/2023, các khoản tương đương tiền là tiền gửi có kỳ hạn 1 tháng được gửi tại các ngân hàng thương mại với lãi suất 5,6%/năm.

4 . CÁC KHOẢN ĐẦU TƯ TÀI CHÍNH

Đầu tư nắm giữ đến ngày đáo hạn

	31/03/2023		01/01/2023	
	Giá gốc	Dự phòng	Giá gốc	Dự phòng
	VND	VND	VND	VND
Đầu tư ngắn hạn				
- Tiền gửi có kỳ hạn (06 tháng)	1.334.000.000.000	-	1.222.000.000.000	-
	<b>1.334.000.000.000</b>	<b>-</b>	<b>1.222.000.000.000</b>	<b>-</b>

5 . PHẢI THU NGẮN HẠN CỦA KHÁCH HÀNG

	31/03/2023		01/01/2023	
	Giá trị	Dự phòng	Giá trị	Dự phòng
	VND	VND	VND	VND
a. Chi tiết theo khách hàng có số dư lớn				
<b>Khách hàng trong Tập đoàn Công nghiệp - Viễn thông Quân đội</b>	<b>726.565.839.327</b>	<b>-</b>	<b>796.227.219.951</b>	<b>-</b>
- Tổng Công ty Mạng lưới Viettel	271.719.367.171	-	395.900.908.055	-
- Tổng Công ty Viễn thông Viettel	201.999.437.055	-	149.307.302.821	-
- Công ty Telecom International Myanmar Co., Ltd	2.764.456.880	-	3.644.808.783	-
- Tập đoàn Công nghiệp - Viễn thông Quân đội	39.823.307.097	-	39.823.307.097	-
- Công ty Star Telecom	863.077.099	-	701.180.989	-
- Công ty Quản lý tài sản Viettel	2.320.816.370	-	2.322.805.400	-
- Tổng Công ty Giải pháp Doanh Nghiệp Viettel	27.059.592.204	-	20.478.162.595	-

- Tổng Công ty Công nghiệp Công nghệ cao	69.197.805.369	-	91.051.871.662	-
- Metfone (Campuchia)	37.550.942.349	-	38.014.119.812	-
- Các Chi nhánh Viettel tỉnh	73.267.037.733	-	54.982.752.737	-
<b>Các khoản phải thu khách hàng ngoài tập đoàn</b>	<b>952.623.164.645</b>	<b>(26.535.769.642)</b>	<b>758.983.683.784</b>	<b>(26.535.769.642)</b>
- Công ty Cổ phần Xây dựng FLC Faros	49.699.570.095	(23.639.466.454)	49.749.570.095	(23.639.466.454)
- Công ty TNHH Đầu tư thương mại tổng hợp Thái Hà	10.403.192.528	-	10.403.192.528	-
- Công ty cổ phần đầu tư phát triển đô thị Hoàng Mai	362.311.312.127	-	279.228.890.632	-
- Tổng Công ty CP Thương mại Xây dựng	32.802.000.000	-	32.802.000.000	-
- Công ty TNHH Delta – Valley Bình Thuận	33.031.374.986	-	33.031.374.986	-
- Công ty CP Vinhomes - Chi nhánh Hưng Yên	62.849.773.861	-	43.503.104.089	-
- Công ty TNHH Bất động sản Đà Lạt Valley	13.953.135.095	-	15.183.195.943	-
- Công ty TNHH Tập đoàn công trình Xi măng C-HOPE Nam Kinh (C-HOPE)	9.489.379.548	-	13.968.361.390	-
- Các khách hàng khác	378.083.426.405	(2.896.303.188)	281.113.994.121	(2.896.303.188)
	<b>1.679.189.003.972</b>	<b>(26.535.769.642)</b>	<b>1.555.210.903.735</b>	<b>(26.535.769.642)</b>

6. TRẢ TRƯỚC CHO NGƯỜI BÁN NGẮN HẠN

	31/03/2023		01/01/2023	
	Giá trị	Dự phòng	Giá trị	Dự phòng
	VND	VND	VND	VND
<b>a. Chi tiết theo người bán có số dư lớn</b>				
- Công ty Cổ phần VINAECO	3.251.544.439	-	3.251.544.439	-
- Công ty CP Phát triển An Nam	-	-	3.816.795.126	-

- Công ty Cổ phần Tập đoàn CCD Việt Nam	3.212.410.484	-	3.212.410.484	-
- Công ty TNHH Xây dựng và Phát triển viễn thông Hưng Thịnh Phát	1.557.873.843	-	1.557.873.843	-
- Công ty TNHH Tùng Lâm HD88	1.753.443.720	-	1.753.443.720	-
- Các đối tượng khác	134.043.521.126	(420.368.585)	131.822.146.113	(420.368.585)
	<b>143.818.793.612</b>	<b>(420.368.585)</b>	<b>145.414.213.725</b>	<b>(420.368.585)</b>

**7 . PHẢI THU NGẮN HẠN KHÁC**

	31/03/2023		01/01/2023	
	Giá trị	Dự phòng	Giá trị	Dự phòng
	VND	VND	VND	VND
- Tạm ứng	604.605.489.837	-	617.198.019.332	-
- Ký cược, ký quỹ	4.675.663.431	-	10.190.397.527	-
- Phải thu CBNV tạm ứng đã nghỉ việc	296.711.213	-	296.711.213	-
- Lãi tiền gửi	32.874.437.978	-	19.255.339.726	-
- Bảo hiểm xã hội quận Ba Đình	21.385.483.589	-	21.417.853.273	-
- Phải thu khác	15.256.219.641	-	24.778.054.674	-
	<b>679.094.005.689</b>	<b>-</b>	<b>693.136.375.745</b>	<b>-</b>

**8 . NỢ XẤU**

	31/03/2023		01/01/2023	
	Giá gốc	Dự phòng trích lập	Giá gốc	Dự phòng trích lập
	VND	VND	VND	VND
Tổng giá trị các khoản phải thu, cho vay quá hạn thanh toán hoặc chưa quá hạn nhưng khó có khả năng thu hồi				
- Công ty CP xây dựng FLC FAROS	49.699.570.095	(23.639.466.454)	49.749.570.095	(23.639.466.454)
- Công ty Cổ phần Tài nguyên	1.514.110.789	(1.514.110.789)	1.514.110.789	(1.514.110.789)
- Công ty TNHH MTV Phát triển Công viên Phần mềm Quang Trung	214.567.000	(214.567.000)	214.567.000	(214.567.000)
- Ban dự án đường sắt đô thị Hà Nội	423.870.398	(423.870.398)	423.870.398	(423.870.398)
- Các đối tượng khác	1.164.123.586	(1.164.123.586)	1.164.123.586	(1.164.123.586)
	<b>53.016.241.868</b>	<b>(26.956.138.227)</b>	<b>53.066.241.868</b>	<b>(26.956.138.227)</b>

**9 . HÀNG TỒN KHO**

	31/03/2023		01/01/2023	
	Giá gốc	Dự phòng	Giá gốc	Dự phòng
	VND	VND	VND	VND
- Hàng mua đang đi đường	9.222.136.168	-	3.922.136.901	-
- Nguyên liệu, vật liệu	180.958.750.327	(20.899.646.744)	192.250.367.737	(20.899.646.744)
- Công cụ, dụng cụ	22.932.614.557	-	2.622.243.025	-
- Chi phí sản xuất kinh doanh dở dang	557.064.159.010	-	654.116.850.072	-
- Hàng hóa	75.182.244.339	-	74.579.132.802	-
- Hàng gửi đi bán	386.574.899	-	3.904.937	-
	<b>845.746.479.300</b>	<b>(20.899.646.744)</b>	<b>927.494.635.474</b>	<b>(20.899.646.744)</b>

**10 . CHI PHÍ XÂY DỰNG CƠ BẢN DỒ DANG**

	31/03/2023	01/01/2023
	VND	VND
Xây dựng cơ bản dở dang		
- Đầu tư mới hệ thống DAS tòa nhà năm 2019	8.866.550.129	8.866.550.129
- Đầu tư xây dựng hạ tầng trạm BTS cho thuê năm 2021 - Dự án 1	16.974.069.900	5.705.792.425
- Đầu tư xây dựng hạ tầng trạm BTS cho thuê năm 2021 - Dự án 2	71.632.498.421	31.530.609.798
- Đầu tư xây dựng hạ tầng trạm BTS cho thuê năm 2022	78.658.611.426	47.200.903.983
- Dự án khác	1.048.529.887	298.674.719
Mua sắm tài sản cố định	3.241.806.000	-
	<b>180.422.065.763</b>	<b>93.602.531.054</b>

**11 . TÀI SẢN CÓ ĐỊNH HỮU HÌNH**

Xem chi tiết Phụ lục 01.



12 . TÀI SẢN CỐ ĐỊNH VÔ HÌNH

	Quyền sử dụng đất VND	Phần mềm máy vi tính VND	Cộng VND
<b>Nguyên giá TSCĐ</b>			
Số dư đầu kỳ	24.336.888.039	26.517.324.680	50.854.212.719
- Mua trong kỳ	-	169.265.000	169.265.000
<b>Số dư cuối kỳ</b>	<b>24.336.888.039</b>	<b>26.686.589.680</b>	<b>51.023.477.719</b>
<b>Giá trị hao mòn lũy</b>			
Số dư đầu kỳ	8.641.735.641	13.001.676.207	21.643.411.848
- Khấu hao trong kỳ	56.140.095	2.061.597.443	2.117.737.538
<b>Số dư cuối kỳ</b>	<b>8.697.875.736</b>	<b>15.063.273.650</b>	<b>23.761.149.386</b>
<b>Giá trị còn lại</b>			
Tại ngày đầu kỳ	15.695.152.398	13.515.648.473	29.210.800.871
<b>Tại ngày cuối kỳ</b>	<b>15.639.012.303</b>	<b>11.623.316.030</b>	<b>27.262.328.333</b>

Tài sản cố định vô hình của Tổng Công ty là quyền sử dụng đất bao gồm các lô đất sau:

- Thửa đất số 908 tại xã Đông Thạnh, huyện Hóc Môn, thành phố Hồ Chí Minh có quyền sử dụng đất trong 50 năm với nguyên giá là 18.057.588.039 VND.
- Thửa đất số 300 thuộc lô A2-9, khu dân cư Bắc Hòa Thọ, xã Hòa Đông, huyện Cẩm Lệ, thành phố Đà Nẵng; Quyền sử dụng đất không xác định thời gian sử dụng với nguyên giá là 6.279.300.000 VND.

13 . BẤT ĐỘNG SẢN ĐẦU TƯ

	Cơ sở hạ tầng VND
<b>Nguyên giá</b>	
Số dư đầu kỳ	754.013.373.444
- Đầu tư Xây dựng cơ bản hoàn thành	88.774.928.904
<b>Số dư cuối kỳ</b>	<b>842.788.302.348</b>
<b>Giá trị hao mòn lũy kế</b>	
Số dư đầu kỳ	191.464.998.198
- Khấu hao trong kỳ	33.349.388.610
<b>Số dư cuối kỳ</b>	<b>224.814.386.808</b>
<b>Giá trị còn lại</b>	
Tại ngày đầu kỳ	562.548.375.246
<b>Tại ngày cuối kỳ</b>	<b>617.973.915.540</b>

14 . CHI PHÍ TRẢ TRƯỚC

	31/03/2023	01/01/2023
	VND	VND
<b>a. Ngắn hạn</b>		
- Chi phí thuê văn phòng và thuê địa điểm trạm	40.692.468.504	31.287.465.976
- Công cụ dụng cụ xuất dùng	23.756.724.439	51.332.985.236
	<b>64.449.192.943</b>	<b>82.620.451.212</b>
<b>b. Dài hạn</b>		
- Công cụ dụng cụ xuất dùng	20.321.896.950	18.131.162.127
	<b>20.321.896.950</b>	<b>18.131.162.127</b>

15 . VAY

Xem chi tiết Phụ lục 02.

16 . PHẢI TRẢ NGƯỜI BÁN NGẮN HẠN

	31/03/2023		01/01/2023	
	Giá trị	Số có	Giá trị	Số có
	VND	khả năng trả nợ VND	VND	khả năng trả nợ VND
<b>a. Chi tiết theo nhà cung cấp có số dư lớn</b>				
- Tập đoàn Công nghiệp - Viễn Thông Quân đội	8.792.415.930	8.792.415.930	7.166.586.949	7.166.586.949
- Tổng Công ty viễn thông Viettel - CN Tập đoàn Viễn thông Quân đội	65.176.296.727	65.176.296.727	30.418.509.200	30.418.509.200
- Công ty TNHH thương mại Xuân Khương	8.395.986.169	8.395.986.169	9.053.805.966	9.053.805.966
- Công ty Cổ phần Đầu tư xây dựng Trung Nam	15.581.064.193	15.581.064.193	15.581.064.193	15.581.064.193
- Công ty Cổ phần Viễn thông điện tử Vinacap	2.491.152.536	2.491.152.536	4.537.877.411	4.537.877.411
- Tổng Công ty Sản xuất Thiết bị Viettel	8.786.613.000	8.786.613.000	1.446.605.087	1.446.605.087
- Công ty Cổ phần Đầu tư Kỹ thuật số Việt	26.827.591.098	26.827.591.098	-	-
- Công ty Cổ phần phát triển xây dựng MD66	23.442.629.050	23.442.629.050	24.700.701.446	24.700.701.446
- Công ty TNHH Cơ khí chính xác Thăng Long	2.008.609.281	2.008.609.281	9.246.046.320	9.246.046.320



- Tổng Công ty Cổ Phần Bưu Chính Viettel(Viettel Post)	33.179.836.778	33.179.836.778	26.363.777.088	26.363.777.088
- Công ty TNHH Ý Việt	1.165.990.051	1.165.990.051	7.851.598.387	7.851.598.387
- Công ty TNHH Quang Minh Star	4.127.435.665	4.127.435.665	4.219.837.125	4.219.837.125
- Cty TNHH TM & Dịch vụ Kỹ Thuật	6.922.467.996	6.922.467.996	14.360.132.956	14.360.132.956
- Phải trả các đối tượng khác	334.796.852.636	334.796.852.636	363.926.401.374	363.926.401.374
	<b>541.694.941.110</b>	<b>541.694.941.110</b>	<b>518.872.943.502</b>	<b>518.872.943.502</b>

#### 17 . NGƯỜI MUA TRẢ TIỀN TRƯỚC NGẮN HẠN

	31/03/2023	01/01/2023
	VND	VND
<b>a. Người mua trả tiền trước chi tiết theo khách hàng có số dư lớn</b>		
- Công ty Cổ phần Tập đoàn Đèo Cả	2.305.321.745	2.305.321.745
- Công ty Cổ phần dịch vụ thương mại tổng hợp Hoàng Việt	3.247.797.626	5.300.000.000
- Công ty CP Đầu tư và Xây dựng Xuân Phú Hải	4.591.465.262	6.142.860.795
- Công ty Cổ phần Đầu tư kinh doanh bất động sản Hà An	-	5.073.927.538
- Telecom International Myanmar Co.,Ltd	376.502.612.914	247.937.716.950
- Công ty cổ phần đầu tư IDJ Việt Nam	3.802.641.887	3.802.641.887
- Công ty CP Đầu tư Trung Nguyên	9.819.850.167	-
- Công ty TNHH Sản xuất hàng tiêu dùng Bình Tiên	4.281.846.540	-
- Công ty TNHH Bao bì AP	3.960.000.000	-
- Các đối tượng khác	90.113.349.327	134.012.309.570
	<b>498.624.885.468</b>	<b>404.574.778.485</b>

#### 18 . THUẾ VÀ CÁC KHOẢN PHẢI NỘP NHÀ NƯỚC

Xem chi tiết Phụ lục 03.

#### 19 . CHI PHÍ PHẢI TRẢ NGẮN HẠN

	31/03/2023	01/01/2023
	VND	VND
- Trích trước chi phí xây lắp công trình viễn thông	120.272.069.764	139.322.803.690
- Trích trước chi phí vận hành khai thác	357.033.673.629	345.194.876.468
- Trích trước chi phí Hạ tầng cho thuê	366.695.146.028	280.925.033.017
- Trích trước chi phí lãi vay phải trả	1.012.538.983	3.840.238.267
	<b>845.013.428.404</b>	<b>769.282.951.442</b>

**20 . PHẢI TRẢ NGẮN KHÁC**

	31/03/2023	01/01/2023
	VND	VND
<b>a, ngắn hạn</b>		
- Tài sản thừa chờ giải quyết	-	-
- Kinh phí công đoàn	37.531.124.868	34.586.290.642
- Bảo hiểm xã hội	25.428.445	31.393.304
- Bảo hiểm y tế	-	-
- Bảo hiểm thất nghiệp	-	-
- Phải trả Tập đoàn Công nghiệp - Viễn thông Quân đội	16.852.058.611	118.235.321.530
- Phải trả cổ tức cho tổ chức Công đoàn Công ty	3.561.637.200	3.561.637.200
- Phải trả cổ tức cho đối tượng khác	1.340.591.249	2.387.361.499
- Phải trả chi phí thi công các công trình	612.087.870	425.160.046
- Phải trả về chi phí sản xuất kinh doanh	83.801.372.161	89.097.943.156
- Tổng Công ty Mạng lưới Viettel	12.308.763.402	12.277.019.448
- Các khoản phải trả, phải nộp khác	22.829.526.973	16.924.474.536
	<b>178.862.590.779</b>	<b>277.526.601.361</b>
<b>b, dài hạn</b>		
- Nhận ký quỹ, ký cược dài hạn (tại thị trường Campuchia)	14.178.000.000	14.247.000.000
	<b>14.178.000.000</b>	<b>14.247.000.000</b>

**21 . DOANH THU CHƯA THỰC HIỆN NGẮN HẠN**

Doanh thu chưa thực hiện ngắn hạn là doanh thu của các hợp đồng cho thuê cơ sở hạ tầng để đặt trạm viễn thông, đã phát hành hóa đơn theo số tiền khách hàng thanh toán trước nhiều kỳ.

**22 . VỐN CHỦ SỞ HỮU**

**a. Bảng đối chiếu biến động của vốn chủ sở hữu**

Xem chi tiết Phụ lục 04

**b. Chi tiết vốn đầu tư của chủ sở hữu**

	31/03/2023	Tỷ lệ	01/01/2023	Tỷ lệ
	VND	%	VND	%
- Tập đoàn Công nghiệp - Viễn thông Quân đội	751.027.230.000	65,66	751.027.230.000	65,66
- Công đoàn Công ty	10.125.690.000	0,89	10.125.690.000	0,89
- Các cổ đông khác	382.705.870.000	33,45	382.705.870.000	33,46
	<b>1.143.858.790.000</b>	<b>100</b>	<b>1.143.858.790.000</b>	<b>100</b>

**23 . TỔNG DOANH THU BÁN HÀNG VÀ CUNG CẤP DỊCH VỤ**

	Quý I/2023	Quý I/2022
	VND	VND
Doanh thu xây lắp công trình	668.233.180.631	383.039.912.589
Doanh thu dịch vụ khai thác và ứng cứu thông tin	1.263.156.937.228	1.195.168.714.302
Doanh thu các hợp đồng thương mại và giải pháp tích hợp	264.573.003.705	290.117.697.401
Doanh thu kinh doanh hạ tầng cho thuê	96.376.826.258	64.690.548.216
Doanh thu Dịch vụ kỹ thuật	47.131.766.933	68.407.432.365
	<b><u>2.339.471.714.755</u></b>	<b><u>2.001.424.304.873</u></b>

**24 . GIÁ VỐN HÀNG BÁN**

	Quý I/2023	Quý I/2022
	VND	VND
Giá vốn của hợp đồng xây dựng	619.860.619.789	339.588.179.316
Giá vốn dịch vụ khai thác và ứng cứu thông tin	1.187.671.503.131	1.142.142.953.457
Giá vốn các hợp đồng thương mại và giải pháp tích hợp	248.190.453.248	272.474.275.479
Chi phí kinh doanh hạ tầng cho thuê	70.419.104.480	37.552.339.347
Giá vốn Dịch vụ kỹ thuật	39.504.158.774	58.740.394.734
	<b><u>2.165.645.839.422</u></b>	<b><u>1.850.498.142.333</u></b>

**25 . DOANH THU HOẠT ĐỘNG TÀI CHÍNH**

	Quý I/2023	Quý I/2022
	VND	VND
Lãi tiền gửi, tiền cho vay	26.886.869.480	1.605.661.354
	<b><u>26.886.869.480</u></b>	<b><u>1.605.661.354</u></b>

**26 . CHI PHÍ TÀI CHÍNH**

	Quý I/2023	Quý I/2022
	VND	VND
Lãi tiền vay	23.381.937.778	1.256.740.246
Lỗ chênh lệch tỷ giá phát sinh trong kỳ	107.518.169	15.164.590
Lỗ chênh lệch tỷ giá đánh giá cuối kỳ	4.244.500	371.896.519
	<b><u>23.493.700.447</u></b>	<b><u>1.643.801.355</u></b>

965  
TY  
↓  
NH  
L  
HÀ NỘI

27 . CHI PHÍ QUẢN LÝ DOANH NGHIỆP

	Quý I/2023	Quý I/2022
	VND	VND
Chi phí nguyên liệu, vật liệu	180.166.003	206.374.176
Chi phí nhân công	21.590.246.363	20.168.115.287
Chi phí khấu hao tài sản cố định	2.933.691.741	1.938.017.708
Thuế, phí, và lệ phí	70.826.109	66.397.545
Chi phí dịch vụ mua ngoài	14.840.464.450	14.965.746.947
Chi phí khác bằng tiền	1.501.758.572	1.521.189.042
	<b>41.117.153.238</b>	<b>38.865.840.705</b>

28 . THU NHẬP KHÁC

	Quý I/2023	Quý I/2022
	VND	VND
Tiền phạt từ mất công cụ, dụng cụ tại chi nhánh	782.814.939	446.499.927
	<b>782.814.939</b>	<b>446.499.927</b>

29 . CHI PHÍ KHÁC

	Quý I/2023	Quý I/2022
	VND	VND
Các khoản bị phạt hợp đồng	641.200.000	
Chi phí khác	102.143.596	699.739.014
	<b>743.343.596</b>	<b>699.739.014</b>

30 . CHI PHÍ THUẾ THU NHẬP DOANH NGHIỆP HIỆN HÀNH

	Quý I/2023	Quý I/2022
	VND	VND
Chi phí thuế TNDN hiện hành phát sinh tại Việt Nam	25.575.862.612	20.726.371.712
Chi phí thuế TNDN hiện hành phát sinh tại nước ngoài	2.064.345.842	2.319.253.782
Tổng Chi phí thuế TNDN hiện hành	<b>27.640.208.454</b>	<b>23.045.625.494</b>

### 31 . THUẾ THU NHẬP DOANH NGHIỆP HOÃN LẠI

#### a. Tài sản thuế Thu nhập hoãn lại

	31/03/2023	01/01/2023
	VND	VND
- Thuế suất Thuế TNDN sử dụng để xác định giá trị tài sản Thuế thu nhập hoãn lại	20%	20%
- Tài sản thuế thu nhập hoãn lại liên quan đến khoản chênh lệch tạm thời được khấu trừ	-	-
<b>Tài sản thuế thu nhập hoãn lại</b>	<b>-</b>	<b>-</b>

#### b. Chi phí thuế thu nhập hoãn lại

	Quý I/2023	Quý I/2022
	VND	VND
- Chi phí thuế thu nhập doanh nghiệp hoãn lại phát sinh từ các khoản chênh lệch tạm thời phải chịu thuế	-	(490.000.000)
	<b>-</b>	<b>(490.000.000)</b>

### 32 . LÃI CƠ BẢN TRÊN CỔ PHIẾU

Việc tính toán lãi cơ bản trên cổ phiếu có thể phân phối cho các cổ đông sở hữu cổ phần phổ thông của Tổng Công ty được thực hiện dựa trên các số liệu sau:

	Quý I/2023	Quý I/2022
	VND	VND
Lợi nhuận thuần sau thuế	108.489.864.801	89.193.174.501
Lợi nhuận phân bổ cho cổ phiếu phổ thông	108.489.864.801	89.193.174.501
Cổ phiếu phổ thông đang lưu hành bình quân trong kỳ	114.385.879	114.385.879
<b>Lãi cơ bản trên cổ phiếu</b>	<b>948</b>	<b>780</b>

Tổng Công ty chưa có dự tính trích Quỹ khen thưởng, phúc lợi và Quỹ khen thưởng Ban điều hành trên Lợi nhuận sau thuế tại các thời điểm lập Báo cáo tài chính hợp nhất.

### 33 . SỐ LIỆU SO SÁNH

Số liệu so sánh trên Bảng cân đối kế toán hợp nhất giữa niên độ và thuyết minh tương ứng là số liệu của Báo cáo tài chính hợp nhất cho năm tài chính kết thúc ngày 31 tháng 12 năm 2022 đã được Công ty TNHH Hãng Kiểm toán AASC kiểm toán. Số liệu trên Báo cáo kết quả hoạt động kinh doanh hợp nhất giữa niên độ, Báo cáo lưu chuyển tiền tệ hợp nhất giữa niên độ và các thuyết minh tương ứng là số liệu của Báo cáo tài chính hợp nhất cho kỳ kế toán từ ngày 01/01/2022 đến ngày 31/03/2022 do Tổng công ty lập.

**Dương Văn Khiết**  
Người lập biểu

**Bùi Duy Bảo**  
Kế toán trưởng



**Phạm Đình Trường**  
Tổng Giám đốc  
Hà Nội, ngày 26 tháng 04 năm 2023

Phụ lục 01 : TÀI SẢN CỐ ĐỊNH HỮU HÌNH

	Nhà cửa, vật kiến trúc VND	Máy móc thiết bị VND	Phương tiện vận tải, truyền dẫn VND	Thiết bị, dụng cụ quản lý VND	Cộng VND
<b>Nguyên giá</b>					
Số dư đầu kỳ	11.571.724.948	260.946.520.425	436.493.808.151	8.705.266.591	717.717.320.115
Số tăng trong kỳ	-	-	(841.750)	76.700.000	75.858.250
- Mua trong kỳ	-	-	-	76.700.000	76.700.000
- Giảm do CLTG chuyển đổi BCTC	-	-	(841.750)	-	(841.750)
<b>Số dư cuối kỳ</b>	<b>11.571.724.948</b>	<b>260.946.520.425</b>	<b>436.492.966.401</b>	<b>8.781.966.591</b>	<b>717.793.178.365</b>
<b>Giá trị hao mòn lũy kế</b>					
Số dư đầu kỳ	6.055.925.331	106.795.555.450	256.284.083.170	4.937.253.911	374.072.817.862
Số tăng trong kỳ	116.310.570	9.160.429.602	17.021.957.852	394.202.347	26.692.900.371
- Khấu hao trong kỳ	116.310.570	9.160.429.602	17.022.799.602	394.202.347	26.693.742.121
- Giảm do CLTG chuyển đổi BCTC	-	-	(841.750)	-	(841.750)
<b>Số dư cuối kỳ</b>	<b>6.172.235.901</b>	<b>115.955.985.052</b>	<b>273.306.041.022</b>	<b>5.331.456.258</b>	<b>400.765.718.233</b>
<b>Giá trị còn lại</b>					
Tại ngày đầu kỳ	5.515.799.617	154.150.964.975	180.209.724.981	3.768.012.680	343.644.502.253
Tại ngày cuối kỳ	5.399.489.047	144.990.535.373	163.186.925.379	3.450.510.333	317.027.460.132

Phụ lục 02 : VAY

	01/01/2023		Trong kỳ			31/03/2023	
	Giá trị VND	Số có khả năng trả nợ VND	Tăng VND	Giảm VND	Phân loại lại VND	Giá trị VND	Số có khả năng trả nợ VND
<b>a) Vay ngắn hạn</b>							
<b>Vay ngắn hạn</b>	<b>704.064.043.201</b>	<b>704.064.043.201</b>	<b>447.296.511.156</b>	<b>306.404.601.076</b>	-	<b>1.164.238.453.007</b>	<b>649.265.459.427</b>
- Ngân hàng TMCP Ngoại Thương Việt Nam - CN Thành Công	281.755.294.567	281.755.294.567		140.875.264.672	-	140.880.029.895	140.880.029.895
- Ngân hàng TMCP Ngoại Thương Việt Nam - CN Thành Công (UPAS - 6 tháng)	344.992.637.990	344.992.637.990		88.213.225.760		256.779.412.230	256.779.412.230
- Ngân hàng TMCP Công thương Việt Nam - Chi nhánh Thành Công	77.316.110.644	77.316.110.644	251.606.017.302	77.316.110.644		251.606.017.302	251.606.017.302
- Ngân hàng thương mại CP Quân đội - Chi nhánh Ba Đình	181.319.048.049	181.319.048.049	195.690.493.854	94.698.167.514		282.311.374.389	282.311.374.389
- Ngân hàng thương mại CP Đầu tư và Phát triển Việt Nam - BIDV	232.661.619.191	232.661.619.191	-	-		232.661.619.191	232.661.619.191
<b>Vay và nợ dài hạn đến hạn trả</b>	<b>78.639.347.002</b>	<b>78.639.347.002</b>	<b>35.096.971.359</b>	<b>35.096.971.359</b>	-	<b>78.639.347.002</b>	<b>78.639.347.002</b>
- Ngân hàng TNHH MTV Woori Việt Nam - Chi nhánh Hà Nội	41.776.947.076	41.776.947.076	23.943.557.338	23.943.557.338	-	41.776.947.076	41.776.947.076
- Ngân hàng TNHH MTV Shinhan Việt Nam - Chi nhánh Phạm Hùng	36.862.399.926	36.862.399.926	11.153.414.021	11.153.414.021	-	36.862.399.926	36.862.399.926
	<b>1.196.684.057.443</b>	<b>1.196.684.057.443</b>	<b>482.393.482.515</b>	<b>436.199.739.949</b>	-	<b>1.242.877.800.009</b>	<b>1.242.877.800.009</b>
<b>b) Vay dài hạn</b>							
Vay dài hạn	347.471.232.805	347.471.232.805	60.229.058.256	35.096.971.359	-	372.603.319.702	372.603.319.702
- Ngân hàng TNHH MTV Woori Việt Nam - Chi nhánh Hà Nội	184.268.241.663	184.268.241.663	9.973.301.621	23.943.557.338	-	170.297.985.946	170.297.985.946
- Ngân hàng TNHH MTV Shinhan Việt Nam - Chi nhánh Phạm Hùng	163.202.991.142	163.202.991.142	50.255.756.635	11.153.414.021	-	202.305.333.756	202.305.333.756
	<b>347.471.232.805</b>	<b>347.471.232.805</b>	<b>60.229.058.256</b>	<b>35.096.971.359</b>	-	<b>372.603.319.702</b>	<b>372.603.319.702</b>
Khoản đến hạn trả trong vòng 12 tháng	(78.639.347.002)	(78.639.347.002)	(35.096.971.359)	(35.096.971.359)	-	(78.639.347.002)	(78.639.347.002)
Khoản đến hạn trả sau 12 tháng	<b>268.831.885.803</b>	<b>268.831.885.803</b>				<b>293.963.972.700</b>	<b>293.963.972.700</b>

**Phụ lục 03 : THUẾ VÀ CÁC KHOẢN PHẢI NỘP NHÀ NƯỚC**

	01/01/2023		Trong kỳ		31/03/2023	
	Số phải thu đầu kỳ VND	Số phải nộp đầu kỳ VND	Số phải nộp trong kỳ VND	Số đã thực nộp trong kỳ VND	Số phải thu cuối kỳ VND	Số phải nộp cuối kỳ VND
- Thuế Giá trị gia tăng	-	24.978.412.862	131.142.118.904	118.493.630.485	3.043.503	37.629.944.784
- Thuế Thu nhập doanh nghiệp	1.867.823.106	32.364.847.015	27.600.016.471	31.532.278.891	2.062.183.084	28.626.944.573
- Thuế Thu nhập cá nhân	24.344.881	33.519.802.690	87.644.276.880	68.187.428.004	24.344.881	52.976.651.566
- Các loại thuế khác	53.071.243	2.235.159.770	3.689.713.151	2.567.361.455	71.363.350	3.375.803.573
	<b>1.945.239.230</b>	<b>93.098.222.337</b>	<b>250.076.125.406</b>	<b>220.780.698.835</b>	<b>2.160.934.818</b>	<b>122.609.344.496</b>

Quyết toán thuế của Tổng Công ty sẽ chịu sự kiểm tra của cơ quan thuế. Do việc áp dụng luật và các qui định về thuế đối với nhiều loại giao dịch khác nhau có thể được giải thích theo nhiều cách khác nhau, số thuế được trình bày trên Báo cáo tài chính hợp nhất có thể bị thay đổi theo quyết định của cơ quan thuế.



Phụ lục 04 : BẢNG ĐỐI CHIẾU BIẾN ĐỘNG CỦA VỐN CHỦ SỞ HỮU

a. Bảng đối chiếu biến động của vốn chủ sở hữu

	Vốn đầu tư của chủ sở hữu VND	Thặng dư vốn cổ phần VND	Chênh lệch tỷ giá hối đoái VND	Quỹ đầu tư phát triển VND	Lợi nhuận chưa phân phối VND	Lợi ích cổ đông không kiểm soát VND	Cộng VND
<b>Số dư đầu kỳ trước</b>	<b>929.238.730.000</b>	<b>(15.000.000)</b>	<b>(14.552.826.126)</b>		<b>397.022.934.195</b>	<b>21.666.967</b>	<b>1.311.715.505.036</b>
Tăng vốn trong kỳ trước	214.620.060.000	-	-	-	-	-	214.620.060.000
Lãi trong kỳ trước	-	-	-	-	442.895.770.274	29.447.388	442.925.217.662
Giảm do thanh lý Công ty con	-	-	-	-	-	(212.460)	(212.460)
Thuế cổ tức nộp tại các thị trường	-	-	-	-	(526.274.598)	-	(526.274.598)
Phân phối lợi nhuận	-	-	-	-	(364.435.776.625)	-	(364.435.776.625)
Điều chỉnh khác	-	-	-	-	1.535.750.456	-	1.535.750.456
Ảnh hưởng chênh lệch tỷ giá chuyển đổi báo cáo	-	-	18.997.299.599	-	-	-	18.997.299.599
<b>Số dư cuối kỳ trước</b>	<b>1.143.858.790.000</b>	<b>(15.000.000)</b>	<b>4.444.473.473</b>	<b>-</b>	<b>476.492.403.702</b>	<b>50.901.895</b>	<b>1.624.831.569.070</b>
<b>Số dư đầu kỳ này</b>	<b>1.143.858.790.000</b>	<b>(15.000.000)</b>	<b>4.444.473.473</b>	<b>-</b>	<b>476.492.403.702</b>	<b>50.901.895</b>	<b>1.624.831.569.070</b>
Tăng vốn trong kỳ này	-	-	-	-	-	-	-
Lãi trong kỳ này	-	-	-	-	108.489.864.801	11.289.216	108.501.154.017
Điều chỉnh khác	-	-	-	-	-	(13.441.876)	(13.441.876)
Tăng/Giảm do ảnh hưởng chênh lệch tỷ giá chuyển đổi báo cáo	-	-	16.474.279.255	-	-	-	16.474.279.255
<b>Số dư cuối kỳ này</b>	<b>1.143.858.790.000</b>	<b>(15.000.000)</b>	<b>20.918.752.728</b>	<b>-</b>	<b>584.982.268.503</b>	<b>48.749.235</b>	<b>1.749.793.560.466</b>

Kính gửi:

- Ủy ban Chứng khoán Nhà nước;
- Sở giao dịch chứng khoán thành phố Hồ Chí Minh.

Căn cứ vào thông tư 96/2020/TT- BTC ban hành ngày 16 tháng 11 năm 2020 hướng dẫn về việc công bố thông tin trên thị trường chứng khoán,

Trong quý I/2023, Lợi nhuận sau thuế thu nhập doanh nghiệp tại báo cáo tài chính riêng và báo cáo tài chính hợp nhất tăng trên 10% so với cùng kỳ năm 2022. Về vấn đề này, Tổng Công ty Cổ phần Công trình Viettel xin giải trình nguyên nhân như sau:

- Lợi nhuận sau thuế quý I/2023 ghi nhận trên báo cáo tài chính riêng đạt ~102,4 tỷ tăng 22% so với cùng kỳ năm 2022 tương đương ~ 18,7 tỷ, cụ thể:

Trong quý I/2023, ghi nhận doanh thu bán hàng và cung cấp dịch vụ tăng 367 tỷ~ 22% so với cùng kỳ 2022, giá vốn hàng bán tăng 346 tỷ~22,6%, doanh thu hoạt động tài chính tăng 25 tỷ, chi phí tài chính tăng 21 tỷ, chi phí quản lý doanh nghiệp tăng 1,2 tỷ so với cùng kỳ 2022. Do đó, kết quả lợi nhuận sau thuế tại Báo cáo tài chính riêng tăng 22% so với cùng kỳ 2022.

- Lợi nhuận sau thuế quý I/2023 trên báo cáo tài chính hợp nhất đạt ~108 tỷ tăng 22% so với cùng kỳ 2022 tương đương 19,3 tỷ, cụ thể:

Trong quý I/2023, báo cáo công ty hợp nhất ghi nhận doanh thu bán hàng và cung cấp dịch vụ tăng 338 tỷ tương ứng tăng 17% so với cùng kỳ 2022, giá vốn hàng bán tăng tương ứng 315 tỷ tương ứng tăng 17%, doanh thu hoạt động tài chính tăng 25,2 tỷ, chi phí tài chính tăng 22 tỷ, chi phí quản lý doanh nghiệp



tăng 2,3 tỷ tương ứng tăng 6% so với cùng kỳ 2022. Do đó, kết quả lợi nhuận sau thuế tại Báo cáo tài chính hợp nhất tăng 22% so với cùng năm 2022.

Vì vậy, Bằng công văn này Tổng Công ty Cổ phần Công trình Viettel giải trình với Sở giao dịch chứng khoán thành phố Hồ Chí Minh và Ủy ban chứng khoán Nhà nước về nguyên nhân làm tăng lợi nhuận so với cùng kỳ năm trước của Tổng Công ty.✓

Trân trọng./.

**Nơi nhận:**

- Như trên;
- Lưu: TC; Khiết 02.

**TỔNG GIÁM ĐỐC**



M.S.D.N : 0104753865 - C. C. P.  
TỔNG CÔNG TY  
CỔ PHẦN  
CÔNG TRÌNH  
VIETTEL  
Q. BA ĐÌNH - TP. HÀ NỘI

**Phạm Đình Trường**



1753865 - C. C. P.  
CÔNG TY  
PHẦN  
TRÌNH  
TTEL  
- TP. HÀ NỘI